



M00 M20

ATTUATORI A SCOMPARSA

con multi-chiusura integrata

corsa massima 200 mm



- Automazione per finestre a scomparsa
- Sistema multi-chiusura integrato
- Apertura a battente manuale in sistemi anta ribalta
- Sblocco di emergenza

M00

Multi-chiusura elettrica a scomparsa

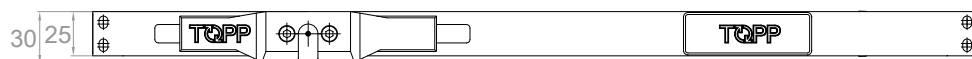
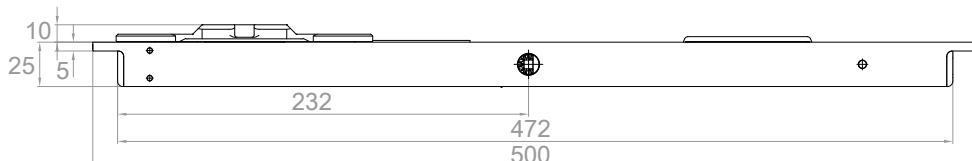
Carico massimo 600N – corsa 18-36mm



DESCRIZIONE PER CAPITOLATO

Attuatore elettrico TOPP modello M00 per movimentazione multi-chiusura perimetrale del serramento, caratterizzato da minimi ingombri, per consentire l'installazione a scomparsa all'interno del profilo. Funzionamento 24V, carico massimo applicabile 600N, corsa movimentazione nottolino di multi-chiusura 18 e 36mm (movimento automatico orizzontale che, tramite dispositivo di aggancio, determina lo spostamento dei nottolini della ferramenta perimetrale per consentire la chiusura ermetica del serramento in più punti). Abbinabile agli attuatori a catena della gamma TOPP per apertura vasistas e sporgere.

Apparecchio marcato CE.



M20

Attuatore a scomparsa con multi-chiusura integrata

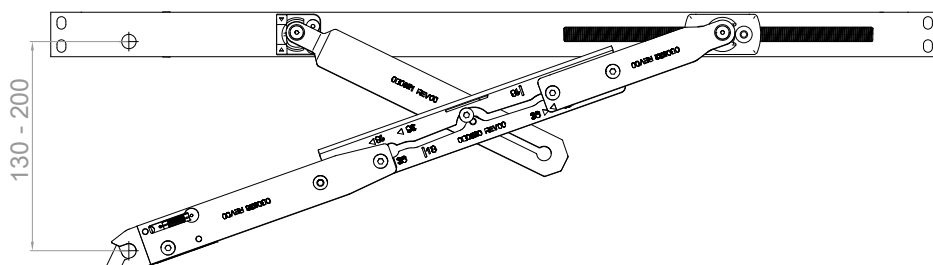
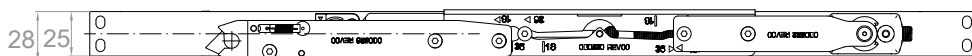
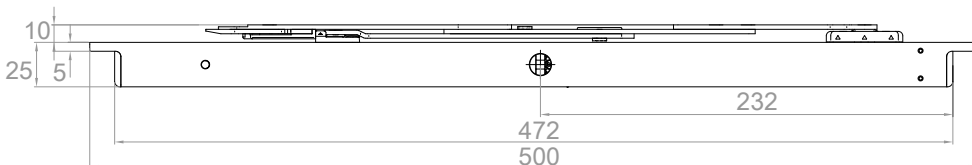
Carico massimo 300N – corsa 130-200mm



DESCRIZIONE PER CAPITOLATO

Attuatore elettrico TOPP modello M20 con meccanismo di apertura a forbice con meccanismo di movimentazione multi-chiusura perimetrale integrato. Caratterizzato da minimi ingombri per consentire l'installazione a scomparsa all'interno del profilo del serramento, completo di accessori per apertura a sporgere e vasistas. Dotato di meccanismo di sblocco forbice per consentire l'apertura manuale a battente su finestra anta ribalta. Funzionamento 24V, carico massimo applicabile 300N, corse 130 e 200mm. Sblocco di emergenza manuale integrato in caso di mancanza di corrente o guasto.

Apparecchio marcato CE.





CARATTERISTICHE TECNICHE

	M00	M20
Tensione di alimentazione	24V d.c.	24V d.c.
Carico massimo applicabile in spinta	n.d.	300 N
Carico massimo applicabile in trazione	n.d.	300 N
Carico massimo multi-chiusura	600 N	300 N
Corse	n.d.	130 o 200 mm
Corsa movimento nottolino multi-chiusura	18 mm / 36 mm	su richiesta
Assorbimento	1,5 A con attuatore a catena pilotato (C20)	0,2 A
Velocità di traslazione multi-chiusura	1,0 mm/s	1,0 mm/s
Durata della corsa a vuoto (corsa 130 mm)	n.d.	52 s
Durata della corsa a vuoto (corsa 200 mm)	n.d.	87 s
Protezione contro scosse elettriche	Classe III	Classe III
Tipo servizio	S2 di 2 min	S2 di 2 min
Temperatura di funzionamento	-10°C +60°C	-10°C +60°C
Grado di protezione	IP 32	IP30



TOPP SRL

Società a socio unico soggetta a direzione e coordinamento di 2 Plus 3 Holding S.p.a.

via Galvani 59, 36066 Sandrigo (VI)

tel. +39 0444 656700

fax +39 0444 656701

www.topp.it

info@topp.it

