



C130_C240

Attuatore a catena - Forza di spinta 300 N - Corsa max 360 mm

Attuatore a doppia catena - Forza di spinta 400 N - Corsa max 360 mm

Personalizzazione della lunghezza dell'estruso in funzione della larghezza del serramento (brevetto internazionale).



Staffe basculanti regolabili sulla lunghezza dell'estruso.



Cavo in dotazione con possibilità di uscita da entrambi i lati.



Sistema di aggancio e sgancio rapido della catena alla finestra.

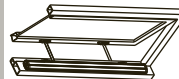
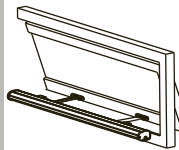
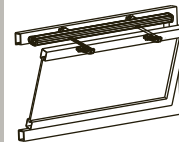
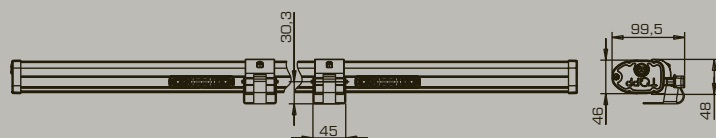
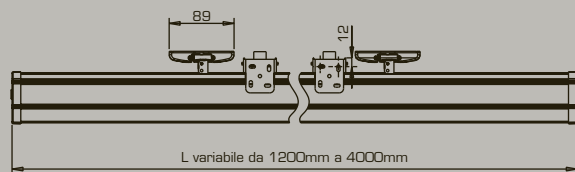
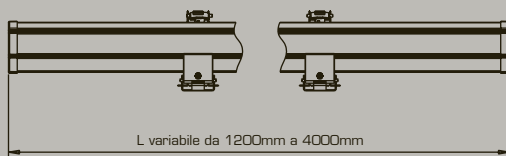
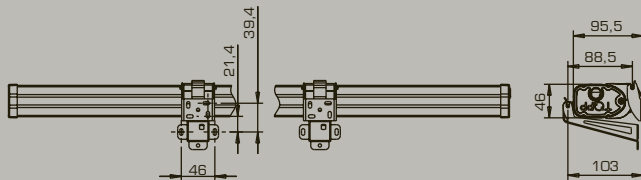
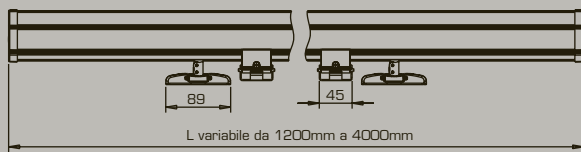
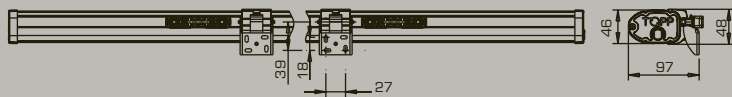


Design innovativo.



TQPP
tecnologie del movimento

23



Descrizione per capitolato

Attuatore elettrico Topp modello C240 con doppia catena articolata a doppia maglia, contenuto in elegante estruso in alluminio con lunghezza, a richiesta, da 1200 mm a 4000 mm, completo di supporto ed accessori per apertura a sporgere o a vasistas. Funzionamento a 230V 50Hz, oppure, in alternativa, a 24V c.c. Carico massimo applicabile 400N.

Aggancio rapido attacchi all'infisso. Corsa standard 360 mm (corse speciali a richiesta).

Apparecchio marcato CE.

Attuatore elettrico Topp modello C130 con catena articolata a doppia maglia, contenuto in elegante estruso in alluminio con lunghezza, a richiesta, da 600mm a 1200mm, completo di supporto ed accessori per apertura a sporgere. Funzionamento a 230V 50Hz, oppure, in alternativa, a 24V c.c. Carico massimo applicabile 300N. Aggancio rapido attacco all'infisso.

Corsa 360mm. Apparecchio marcato CE.

TOPP
tecnologie del movimento

25